



# Синтез-Аудит-Фінанс

Аудиторська фірма

69091, м. Запоріжжя, вул. Немировича-Данченко 60/4, тел./ факс: 212-00-97

Свідоцтво № 1372 про внесення в Реєстр суб'єктів аудиторської діяльності видане рішенням АПУ від 26.01.2001 р. № 98

e-mail: sintez\_audit@comint.net

сайт: saf-audit.com.ua

## АУДИТОРСЬКИЙ ВИСНОВОК (ЗВІТ НЕЗАЛЕЖНОГО АУДИТОРА)

щодо фінансової звітності

Кредитної спілки "Благо"

за 2014 рік

*Керівництву Кредитної спілки "Благо" для подання до Національної комісії,  
що здійснює державне регулювання у сфері ринків фінансових послуг*

Приватним підприємством "Аудиторська фірма "Синтез-Аудит-Фінанс", що діє на підставі Свідоцтва про включення до Реєстру аудиторських фірм та аудиторів № 1372, виданого рішенням Аудиторської палати України від 26.01.2001 р. № 98, подовженого рішенням Аудиторської палати України від 23.12.2010 р. № 224/3 дійсне до 23.12.2015 р., проведено аудит фінансової звітності Кредитної спілки "Благо" за 2014 рік та аудиторську перевірку форм звітних даних, що подаються Кредитними спілками до Національної комісії, що здійснює державне регулювання у сфері ринків фінансових послуг за 2014 рік з метою висловлення незалежної думки щодо їх відповідності вимогам Порядку складання та подання звітності кредитними спілками та об'єднаними кредитними спілками до Національної комісії, що здійснює державне регулювання у сфері ринків фінансових послуг від 25.12.2003 р. № 177 та інших нормативно-правових актів, на підставі яких вони складаються.

Мета аудиту – виказування незалежної професійної думки відносно достовірності фінансової звітності в усіх суттєвих аспектах та відповідності даним бухгалтерського обліку, прийнятій обліковій політиці, адекватності відображення результатів господарювання станом на 31.12.2014 р.

### Основні відомості про Кредитну спілку "Благо"

Повна назва	Кредитна спілка "Благо"
Код ЄДРПОУ	20517874
Номер свідоцтва про державну реєстрацію (перереєстрацію) та дата його видачі	Серія А00 № 220028 від 12.04.1995 р.
Орган, який видав свідоцтво	Виконавчий комітет Бердянської міської ради Запорізької області
Номер довідки про включення до єдиного державного реєстру підприємств та організацій України	АБ №573610 від 05.12.2012 р.
Орган, який видав довідку	Державна служба статистики України. Головне управління статистики у Запорізькій області.

	Відділ статистики у м. Бердянськ
Місцезнаходження	71100, Запорізька обл., м. Бердянськ, вул. Держинського, буд. 29, офіс 6
Телефон	(06153) 4-66-80; 4-60-46
Телетайп, телекс	-
Організаційно-правова форма	Кредитна спілка
Поточний рахунок	26506208052001
МФО	313399
Банк	Філія "ЗРУ ПАТ КБ "ПРИВАТБАНК"
Основні види діяльності	64.92 Інші види кредитування 64.19 Інші види грошового посередництва
Номер свідоцтва про реєстрацію (перереєстрацію) фінансової установи та дата його видачі	КС № 537 від 26.10.2004 р., реєстраційний номер 14101144
Орган, який видав свідоцтво	Державна комісія з регулювання ринків фінансових послуг України
Номер ліцензії і номер рішення про діяльність кредитної спілки по залученню внесків (вкладів) членів кредитної спілки на депозитарні рахунки	АВ № 534962, рішення від 21.03.2011 р. № 745-Л Строк дії з 24.03.2011 р. по 24.03.2014 р.
Орган, який прийняв рішення і видав ліцензію	Державна комісія з регулювання ринків фінансових послуг України
Відокремлені підрозділи кредитної спілки	Відсутні
Кількість працівників станом на 31.12.2014 р.	Чотири особи
Голова правління Кредитної спілки	Свідоцтво про складання екзамену на відповідність знань професійним вимогам за програмою підвищення кваліфікації керівників кредитних спілок від 30.09.2011 р. № ККС-119/11.
Головний бухгалтер Кредитної спілки	Свідоцтво про складання екзамену на відповідність знань професійним вимогам за програмою підвищення кваліфікації головних бухгалтерів кредитних спілок від 01.04.2011 р. № БКС-31//11; від 15.03.2014 р. №571.

Статут Кредитної спілки "Благо" (далі Кредитна спілка) в новій редакції затверджено рішенням загальних зборів Кредитної спілки (протокол від 18.05.2013 р. № 12), зареєстровано Виконавчим комітетом Бердянської міської ради Запорізької області 10.06.2013 р. за номером 10991050021000028. Кількість членів, які прийняли участь в затвердженні Статуту: особисто 76 осіб.

### Опис аудиторської перевірки

Ми провели аудиторську перевірку у відповідності з вимогами та положеннями Закону України "Про аудиторську діяльність", інших законодавчих актів України та у відповідності з вимогами Міжнародних стандартів контролю якості, аудиту, огляду, іншого надання впевненості та супутніх послуг (далі – МСА) Міжнародної федерації бухгалтерів, в тому числі у відповідності із МСА 705 "Модифікація думки у звіті незалежного аудитора", МСА 706 "Пояснювальні параграфи та параграфи з інших питань у звіті незалежного аудитора", МСА 3000 "Завдання з надання впевненості, що не є аудитами чи оглядами історичної фінансової інформації". Аудитором зроблені дослідження шляхом тестування

доказів на обґрунтування сум та інформації, розкритих у фінансовому звіті, а також оцінка відповідності застосування принципів обліку нормативним вимогам щодо організації бухгалтерського обліку та звітності в Україні, чинним протягу періоду перевірки.

Аудитор при перевірці керувався законодавством України в сфері господарської діяльності: законами України "Про кредитні спілки" від 20.12.2001 р. № 2908-III; "Про бухгалтерський облік та фінансову звітність в Україні" від 16.07.1999 р. № 996-XIV; "Про аудиторську діяльність" від 22.04.1993 р. № 3125-XII, а також наступними нормативними документами: "Порядок складання та подання звітності кредитними спілками та об'єднаними кредитними спілками до Національної комісії, що здійснює державне регулювання у сфері ринків фінансових послуг", затв. Розпорядженням ДКРРФПУ від 25.12.2003 р. № 177; "Положення про критерії та фінансові нормативи діяльності кредитної спілки та об'єднаної кредитної спілки", затв. Розпорядженням ДКРРФПУ від 16.01.2004 р. № 7; "Методичні рекомендації щодо ведення бухгалтерського обліку кредитною спілкою та об'єднаною кредитною спілкою", затв. Розпорядженням ДКРРФПУ від 18.12.2003 р. № 171; Положеннями (стандартами) бухгалтерського обліку, а також установленим порядком ведення бухгалтерського обліку і формування фінансової звітності; Міжнародними стандартами аудиту, в тому числі МСА 705 "Модифікація думки у звіті незалежного аудитора", МСА 706 "Пояснювальні параграфи та параграфи з інших питань у звіті незалежного аудитора", МСА 3000 "Завдання з надання впевненості, що не є аудитами чи оглядами історичної фінансової інформації".

*Аудит здійснений на підставі наступних документів:*

1. Статут Кредитної спілки.
2. Протоколи загальних зборів членів Кредитної спілки.
3. Свідоцтво про державну реєстрацію Кредитної спілки.
4. Банківські та інші розрахункові документи за 2014 р.
5. Оборотно-сальдові відомості по бухгалтерських рахунках за 2014 р.
6. Первинні документи по рахунках Кредитної спілки за 2014 р.
7. Договори з фінансово-господарської діяльності Кредитної спілки.
8. Інші документи, що відображають та підтверджують здійснення фінансово-господарських операцій Кредитної спілки за 2014 р.
9. Фінансова звітність у складі: Баланс (Звіт про фінансовий стан) станом на 31.12.2014 р.; Звіт про фінансові результати (Звіт про сукупний дохід) за 2014 р.; Звіт про рух грошових коштів (за прямим методом) за 2014 р.; Звіт про власний капітал за 2014 р.; Примітки до річної фінансової звітності за 2014 рік.
10. Форми звітних даних за 2014 р. у складі: загальна інформація про Кредитну спілку; звітні дані про фінансову діяльність Кредитної спілки за 2014 р.; звітні дані про склад активів та пасивів Кредитної спілки за 2014 р.; звітні дані про доходи та витрати Кредитної спілки за 2014 р.; розрахунок необхідної суми резерву покриття витрат від неповернених кредитів Кредитної спілки на 2014 р.; звітні дані про кредитну діяльність Кредитної спілки на 2014 р.; звітні дані про залучені кошти від юридичних осіб за 2014 р.; звітні дані про діяльність відокремлених підрозділів кредитної спілки за 2014 р.

Кредитна спілка з врахуванням особливостей своєї діяльності на підставі вимог П(С)БО визначила облікову політику ведення бухгалтерського обліку та подання фінансової звітності у наказі "Про формування облікової політики кредитної спілки на 2014 р." від 03.01.2014 р. № 1 (далі Наказ №1). У звітному періоді істотних змін в обліковій політиці не відбулося. Облікова політика, в основному, забезпечує можливість надання користувачам фінансової звітності правдивої та неупередженої інформації про фінансовий та майновий стан Кредитної спілки, доходи, витрати та його фінансовий результат відповідає вимогам законодавства.

Бухгалтерський облік та показники фінансової звітності в Кредитній спілці достовірно відображають фінансовий стан спілки і відповідають встановленим нормативам

бухгалтерського обліку, згідно концептуальної основи фінансової звітності, яка визначається Національними положеннями (стандартами) бухгалтерського обліку та фінансової звітності України та прийнятої облікової політики спілки. Бухгалтерський облік в Кредитній спілці автоматизований із застосуванням програми: "ІС: Підприємство 7.7 – Бухгалтерський облік для України + Микст: Кредитна Спілка".

Фінансова звітність підготовлена на підставі дійсних даних бухгалтерського обліку і достовірно та повно подає фінансову інформацію про Кредитну спілку. Дані окремих форм фінансової звітності відповідають одна одній, показники статей бухгалтерського балансу спілки станом на 31.12.2014 р. відповідають даним синтетичного обліку. Фінансова звітність складається своєчасно.

Показники фінансового стану Кредитної спілки відображені в синтетичному обліку адекватно, що дає підстави для підтвердження достовірності та повноти показників фінансової звітності станом на 31.12.2014 р.

#### ***Відповідальність управлінського персоналу за фінансову звітність***

Управлінський персонал несе відповідальність за складання фінансової звітності відповідно до Закону України "Про бухгалтерський облік та фінансову звітність в Україні", Положень (стандартів) бухгалтерського обліку та її достовірне подання, а також за такий внутрішній контроль, який він вважає потрібним для складання фінансової звітності, що не містить суттєвих викривлень унаслідок шахрайства або помилки.

#### ***Відповідальність аудитора***

Нашою відповідальністю є висловлення думки щодо цієї фінансової звітності на основі результатів проведеного нами аудиту. Ми провели аудит відповідно до Міжнародних стандартів аудиту. Ці стандарти вимагають від нас дотримання відповідних етичних вимог, а також планування й виконання аудиту для отримання достатньої впевненості, що фінансова звітність не містить суттєвих викривлень. Аудит передбачає виконання аудиторських процедур для отримання аудиторських доказів щодо сум та розкриттів у фінансовій звітності. Вибір процедур залежить від судження аудитора, включаючи оцінку ризиків суттєвих викривлень фінансової звітності внаслідок шахрайства або помилки. Виконуючи оцінку цих ризиків, аудитор розглядає заходи внутрішнього контролю, що стосуються складання та достовірного подання суб'єктом господарювання фінансової звітності, з метою розробки аудиторських процедур, які відповідають обставинам, а не з метою висловлення думки щодо ефективності внутрішнього контролю суб'єкта господарювання. Аудит також включає оцінку відповідності використаних облікових політик, прийнятність облікових оцінок, використаних управлінським персоналом та оцінку загального подання фінансової звітності.

Ми вважаємо, що отримали достатні та прийнятні аудиторські докази для висловлення нашої умовно-позитивної думки.

#### ***Підстава для висловлення умовно-позитивної думки***

В ході аудиту аудитор не в повному обсязі отримав зовнішні підтвердження сум дебіторської заборгованості та зобов'язань, відображених в балансі Кредитної спілки станом на 31.12.2014 р.

#### ***Умовно-позитивна думка***

На нашу думку, за виключенням обмежень, зазначених в параграфі "Підстава для висловлення умовно-позитивної думки", фінансова звітність справедливо і достовірно в усіх суттєвих аспектах відображає фінансовий стан Кредитної спілки "Благо" на 31 грудня 2014 р. та його фінансові результати і рух грошових коштів за 2014 рік відповідно до установлених вимог чинного законодавства України і прийнятої облікової політики, включаючи припущення управлінського персоналу щодо функціонування Кредитної спілки у найближчому майбутньому.

## Розкриття інформації щодо виконання вимог інших законодавчих та нормативних актів

### *Розкриття інформації про необоротні активи*

Нематеріальні активи складаються з програмного забезпечення та ліцензії за первісною вартістю **14** тис. грн. Протягом звітного періоду відбулося списання нематеріальних активів (ліцензія № 534962, строк дії якої з 24.03.2011 р. по 24.03.2014 р.) в сумі 1 тис. грн.

Загальна сума зносу нематеріальних активів складає **5** тис. грн., а залишкова вартість їх вартість на 31.12.2014 р. дорівнює **9** тис. грн.

В 2014 р. Кредитною спілкою проведено та освоєно капітальних інвестицій на суму **12** тис. грн. Відображення капітальних інвестицій в бухгалтерському обліку проводилося своєчасно та в повному обсязі у відповідності з первинними документами, отриманими від постачальників.

Власні основні засоби станом на 31.12.2014 р. за враховані в балансі за первісною вартістю на **182** тис. грн., у т.ч.:

- |   |                  |
|---|------------------|
| – машини і обладнання                     | – 30 тис.грн.;   |
| – транспортні засоби                      | – 106 тис. грн.; |
| – інструменти, прилади та інвентар        | – 16 тис. грн.;  |
| – малоцінні необоротні матеріальні активи | – 9 тис. грн.;   |
| – інші необоротні матеріальні активи      | – 21 тис. грн.   |

Протягом 2014 р. у своїй господарській діяльності Кредитна спілка використовувала основні засоби, залишкова вартість яких, внаслідок нарахування амортизації, дорівнює нулю (первісна вартість таких основних засобів складає 119 тис. грн.). Кредитна спілка не приймала рішення щодо проведення переоцінки цих об'єктів основних засобів. Кредитна спілка, на підставі укладеного договору, у своїй фінансово-господарській діяльності використовувало орендовані основні засоби (офісне приміщення) та не здійснювало операції з надання основних засобів в оренду.

Протягом 2014 р. надійшло основних засобів (в частині інших необоротних матеріальних активів) на суму **12** тис. грн. Вибуття основних засобів протягом звітного періоду не відбувалося.

Нарахування амортизації основних засобах здійснюється прямолінійним методом. Нарахування амортизації по малоцінним необоротним матеріальним активам здійснюється у першому місяці використання об'єкта у розмірі 50% його вартості, яка амортизується, та решти 50% вартості, яка амортизується, у місяці їх вилучення з активів (списання з балансу) внаслідок невідповідності критеріям визнання активом.

Загальна сума зносу основних засобів на 31.12.2014 р. складає **154** тис. грн. За 2014 рік нараховано амортизації на суму **9** тис. грн. Залишкова вартість основних засобів на 31.12.2014 р. складає **28** тис. грн. Станом на 31.12.2014 р. основні засоби є зношеними на 85%.

Переоцінка основних засобів у періоді, що перевірявся, не проводилась.

Довгострокові фінансові інвестиції в балансі враховані за історичною собівартістю у формі обов'язкових пайових внесків в ОКС НАКСУ у сумі **37** тис. грн.

Облік необоротних активів в цілому відповідає П(С)БО 7 "Основні засоби", П(С)БО 8 "Нематеріальні активи".

### *Розкриття інформації про оборотні активи*

Дебіторська заборгованість за виданими авансами на 31.12.2014 р. складає **1** тис. грн.

Дебіторська заборгованість за розрахунками на 31.12.2014 р. складається з нарахованих відсотків за виданими кредитами членам Кредитної спілки в сумі **270** тис. грн.

Інша поточна дебіторська заборгованість за первісною вартістю складає – **1985** тис. грн., в тому числі:

- розрахунки з членами Кредитної спілки за кредитами з терміном погашення до 3-х місяців – 2 тис. грн.;
- розрахунки з членами Кредитної спілки за кредитами з терміном погашення від 3 місяців до 12 місяців – 735 тис. грн.;
- розрахунки з членами Кредитної спілки по кредитах з терміном погашення понад 12 місяців – 1223 тис. грн.;
- розрахунки зі Стабілізаційним фондом НАКСУ – 25 тис. грн.

З метою покриття втрат від неповернення кредитів Кредитною спілкою формується резерв забезпечення витрат від неповернених позичок за рахунок частини доходів. Резерв забезпечення витрат від неповернених позичок станом на 31.12.2014 р. складає **869** тис. грн. Розрахунок резерву проводиться за методом класифікації дебіторської заборгованості (із застосуванням коефіцієнта сумнівності для кожної групи боржників).

Таким чином чиста реалізаційна вартість іншої поточної дебіторської заборгованості на 31.12.2014 р. складає **1116** тис. грн.

Облік дебіторської заборгованості в цілому відповідає П(С)БО 10 "Дебіторська заборгованість".

Залишок грошових коштів у касі Кредитної спілки на 31.12.2014 р. складає – **6** тис. грн.

Документальне оформлення касових операцій відбувалось у відповідності з вимогами "Положення про ведення касових операцій в національній валюті в Україні", затв. Постановою Правління НБУ від 15.12.2004 р. №637.

Залишок грошових коштів на рахунках, відкритих в установах банків на 31.12.2014 р. складає **12** тис. грн.

Ведення операцій на поточних рахунках в національній валюті протягом 2014 р. проводилося без порушень вимог "Інструкції про безготівкові розрахунки в Україні в національній валюті", затв. Постановою Правління НБУ від 21.01.2004 р. № 22.

До складу витрат майбутніх періодів на 31.12.2014 р. Кредитна спілка відносить сплачений судовий збір у сумі **9** тис. грн. при передачі справи боржника (члена Кредитної спілки) до суду.

#### ***Розкриття інформації про власний капітал***

Власний капітал Кредитної спілки на 31.12.2014 р. дорівнює **900** тис. грн. та складається із:

– пайового капіталу – **383** тис. грн. у тому числі: обов'язкові внески пайового типу – 20 тис. грн.; додаткові пайові внески – 363 тис. грн.;

– резервного капіталу – **247** тис. грн. у тому числі: сформований за рахунок вступних внесків – 47 тис. грн. та сформований за рахунок доходу – 200 тис. грн. Резервний капітал Кредитної спілки формується за рахунок вступних внесків членів Кредитної спілки і частини отриманого доходу. Величина резервного капіталу формується до моменту досягнення ним не менше як 15% від суми активів, зважених на ризик Кредитної спілки. Кредитна спілка щоквартально спрямовує на формування резервного капіталу не менше ніж 10% від чистого доходу спілки за поточний період. Резервний капітал дорівнює **10%** від суми активів, зважених на ризик.

– нерозподіленого прибутку – **270** тис. грн. У порівнянні з початком року нерозподілений прибуток збільшився на 6 тис. грн. внаслідок:

- отримання прибутку за 2014 р. у сумі 61 тис. грн.;
- формування резервного капіталу за рахунок нерозподіленого доходу за 2013 рік в сумі 15 тис. грн.;
- зменшення прибутку на суму, спрямовану до резервного капіталу в сумі 40 тис. грн.

Власний капітал сформований згідно Закону України "Про кредитні спілки" від 20.12.2001 р. №2908-III.

Чисті активи Кредитної спілки більші від суми пайового капіталу на **517** тис. грн.

### ***Розкриття інформації про зобов'язання***

За термінами у бухгалтерському обліку та фінансовій звітності Кредитна спілка розрізняє поточну (терміном погашення до 12 місяців включно) та довгострокову (терміном погашення більш 12 місяців) заборгованість.

Станом на 31.12.2014 р. Кредитна спілка має поточну кредиторську заборгованість за довгостроковими зобов'язаннями в сумі 471 тис. грн., а саме: заборгованість перед членами Кредитної спілки по довгостроковим депозитним вкладом, строк закінчення дії яких спливає в поточному році, в сумі **438** тис. грн. та заборгованість перед ОКС НАКСУ за кредитним договором від 12.08.2014 р. №83/14-Д, який повинен бути погашений в поточному році, в сумі **33** тис. грн.

Нарахування заробітної плати в Кредитній спілці проводиться відповідно до штатного розкладу, законодавчих та нормативних актів з питань оплати праці та з урахуванням вимог П(С)БО 26 "Виплати робітникам". Виплата заробітної плати протягом 2014 р. проводилася своєчасно.

Станом на 31.12.2014 р. Кредитна спілка має зобов'язання: за розрахунками з оплати праці у сумі **5** тис. грн., за розрахунками зі страхування в частині єдиного соціального внеску з Бердянською ОДПІ ГУ Міндоходів у Запорізькій області у сумі **3** тис. грн., за розрахунками з бюджетом з податку з доходів фізичних осіб у сумі **2** тис. грн.

Станом на 31.12.2014 р. до складу поточних забезпечень в бухгалтерському обліку Кредитної спілки віднесено створене забезпечення для відшкодування майбутніх операційних витрат на виплату відпусток персоналу в сумі **70** тис. грн., відповідно до вимог П(С)БО 11 "Зобов'язання".

Інші поточні зобов'язання Кредитної спілки на 31.12.2014 р. дорівнюють 37 тис. грн., в тому числі:

- за розрахунками з нарахованих відсотків на внески на депозитні рахунки членів Кредитної спілки – 28 тис. грн.;
- за розрахунками з ОКС НАКСУ за кредитним договором – 9 тис. грн. від 31.01.2014 р. №08/14-Л, який на момент складання цього Аудиторського висновку повністю погашений

Відображення в бухгалтерському обліку і фінансовій звітності зобов'язань відповідає вимогам П(С)БО 11 "Зобов'язання" та Наказу №1.

### ***Розкриття інформації про кредитну діяльність***

Станом на 31.12.2014 р. кількість членів Кредитної спілки складає **1771** осіб.

Вступні внески є однаковими для всіх членів Кредитної спілки згідно Протоколу загальних зборів Кредитної спілки від 21.05.2011 р. № 10 і встановлені в розмірі – **30** грн.

Обов'язкові внески пайового типу є однаковими для всіх Кредитної членів спілки згідно Протоколу загальних зборів Кредитної спілки від 21.05.2011 р. № 10 і встановлені в розмірі – **20** грн.

Додаткові внески пайового типу вносяться членами Кредитної спілки виключно за його бажанням без жодних обмежень щодо його розміру чи періодичності внесення і станом на 31.12.2013 р. складають – **363** тис. грн.

Форми звітності Кредитної спілки, що подаються до Національної комісії, що здійснює державне регулювання у сфері ринків фінансових послуг, затв. Розпорядженням Держфінпослуг від 25.12.2003 р. № 177, заповнені на підставі даних бухгалтерського обліку за 2014 р.

У першому розділі звіту "Звітні дані про фінансову діяльність Кредитної спілки за 2014 рік" представлена інформація про надання та повернення кредитів.

Сума кредитів, наданих членам Кредитної спілки (грн.):

Кредитна діяльність	Залишок на початок звітного періоду	Видано за звітний період (нараховано відсотків)	Сплачено за звітний період (погашено відсотків)	Залишок на кінець звітного періоду
Сума кредитів, наданих членам кредитної спілки в т.ч.:	2267263	1938740	2246426	1959577
з терміном погашення до 3 місяців	-	3000	1000	2000
з терміном погашення від 3 до 12 місяців	961555	1190750	1416962	735343
з терміном погашення понад 12 місяців	1305708	744990	828464	1222234
Розрахунки за нарахованими відсотками за кредитами членам Кредитної спілки	249467	703188	683048	269607
Заборгованість за безнадійними кредитами	-	9371	9371	-

Із суми наданих кредитів заборгованість за простроченими та неповерненими кредитами становить **989** тис. грн. Необхідний резерв за простроченими та неповерненими кредитами згідно "Розрахунку необхідної суми резерву забезпечення покриття втрат від неповернення кредитів за 2014 р." (додаток 5 Загальної інформації про кредитну спілку) на кінець року сформований на суму – **869** тис. грн.

Усього станом на 31.12.2014 р. видано 277 кредитів на суму 1960 тис. грн., у тому числі прострочення більше 3-х місяців – 82 на суму 966 тис. грн. Протягом 2014 р. була списана заборгованість за безнадійними кредитами – 4 кредити на суму 9 тис. грн.

Проблемні кредити до власних коштів складають 10,5 %, що в межах норми.

Проблемні кредити до кредитів складають 6,1 %, що в межах норми.

Заборгованість за безнадійними кредитами станом на 31.12.2014 р. відсутня.

Згідно з п. 3.1 Положенням "Про фінансові послуги Кредитної Спілки "Благо", затв. Рішенням Спостережної Ради Кредитної спілки (протокол від 10.10.2012 р. № 5) "Кредитом наданим члену кредитної спілки є грошові кошти надані кредитною спілкою члену Кредитної спілки (позичальникові) у готівковій або безготівковій формі під процент, у розмірі та на умовах, встановлених кредитним договором з дотриманням вимоги повернення коштів та сплати процентів у визначені кредитним договором строки".

Кредитна спілка здійснює нарахування процентів за користування кредитами на підставі кредитних договорів з дотриманням вимог П(С)БО в останній день кожного місяця та в день, визначений умовами укладеного з членом Кредитної спілки договору. Проценти нараховуються за фактичне число календарних днів користування кредитом за виключенням



дня отримання кредиту та включаючи дату його повернення. Для цілей розрахунку процентів за кредитом кількість днів у році приймається за 365 (366).

#### Інформація про рух фінансових інвестицій (грн.)

	Залишок на початок звітного періоду	Розміщено за звітний період	Повернуто за звітний період	Залишок на кінець звітного періоду
Загальна сума фінансових інвестицій, в т.ч.:	36514	554	554	36514
внески до капіталу об'єднаної кредитної спілки	36514	554	554	36514
Розрахунки за нарахованими доходами від здійснення фінансових інвестицій	-	554	554	

#### Інформація про рух капіталу кредитної спілки

	Залишок на початок звітного періоду	Внесено за звітний період	Повернуто за звітний період	Залишок на кінець звітного періоду
Пайовий капітал у т.ч.:	348986	373591	339493	383084
обов'язкові пайові внески	19386	820	90	20116
додаткові пайові внески	329600	372771	339403	362968
Резервний капітал у т.ч.:	189804	57317	-	247121
резервний капітал сформований за рахунок вступних внесків	46000	1230	-	47230
резервний капітал сформований за рахунок доходу	143804	56087	-	199891
резервний капітал сформований за рахунок інших джерел	-	-	-	-
Нерозподілений дохід, у т.ч. розподілений (погашені збитки)	15289	-	15289	-
на формування резервного капіталу	-	-	15289	-

Згідно "Звітних даних про доходи та витрати кредитної спілки" (додаток 4 Загальної інформації про кредитну спілку) Кредитна спілка за результатом діяльності в 2014 р. має дохід в сумі **40798** грн., який весь був спрямований на формування резервного капіталу.

Кількість членів Кредитної спілки, які мають внески (вклади) на депозитних рахунках станом на 31.12.2014 р. – 7 осіб на суму 438000 грн.

#### Внесок (вклад) членів Кредитної спілки на депозитний рахунок (грн.):

Розрахунки за зобов'язаннями	Залишок на початок звітного періоду	Отримано за звітний період	Повернуто за звітний період	Залишок на кінець звітного періоду
Внески на депозитні рахунки членів кредитної спілки у т.ч.:	955250	758600	1275850	438000
на строк до 3-х місяців	3450	-	3450	-

внесок (вклад) на депозитний рахунок на строк від 3 до 12 міс.	43000	3600	46600	-
довгостроковий внесок (вклад) на строк більше 12 місяців	121000	317000	438000	-
довгостроковий внесок (вклад) на строк більше 12 місяців, зі строком погашення в поточному році	787800	438000	787800	438000
Розрахунки за зобов'язаннями перед юридичними особами, за якими нараховуються проценти, у т.ч.:	-	195800	153800	42000
поточні зобов'язання: кредити, отримані від об'єднаної кредитної спілки	-	100000	91200	8800
довгострокові зобов'язання: кредити, отримані від об'єднаної кредитної спілки	-	50000	50000	-
довгострокові зобов'язання зі строком погашення протягом року: кредити, отримані від об'єднаної кредитної спілки	-	45800	12600	33200
Розрахунки за нарахованими процентами за користування залученими коштами, у т.ч.:	52060	171893	195727	28226
розрахунки за процентами, нарахованими на внески (вклади) членів кредитної спілки на депозитні рахунки	52060	159151	182985	28226
розрахунки за процентами, нарахованими за кредитами, отриманими від об'єднаної кредитної спілки, від банків та за зобов'язаннями перед юридичними особами	-	12742	12742	-

Згідно з п. 2.1.1 Положенням "Про фінансові послуги Кредитної Спілки "Благо" "...Внесок (вклад) на депозитний рахунок – грошові кошти в готівковій або в безготівковій формі, внесені до кредитної спілки її членами на договірних умовах, на визначений строк або на вимогу та під процент на умовах видачі на першу вимогу або повернення зі спливом встановленого договором строку".

Нарахування процентів за договором про залучення внеску (вкладу) члена кредитної спілки на депозитний рахунок починається з наступного дня після внесення членом Кредитної спілки внеску та припиняється в день, визначений договором в якості закінчення строку внеску, або в день остаточного розрахунку у випадку дострокового розірвання договору. Нарахування процентів на внесок здійснюється в останній календарний день кожного місяця, а також в день, визначений умовами договору, виходячи з фактичного залишку внеску, сума якого не збільшується на суму нарахованих процентів. Для цілей розрахунку процентів за внесками (вкладами) на депозитні рахунки кількість днів у році приймається за 365 (366).

За звітний період цільове фінансування в Кредитній спілці не здійснювалося.

### *Розкриття інформації щодо обсягу чистого прибутку(збитку)*

Фінансовий результат визначається виходячи з принципу нарахування і відповідності доходів і витрат.

Доходи визначаються згідно П(С)БО 15 "Дохід" методом нарахування.

Загальна сума доходів за 2014 р. складає **706** тис. грн., в тому числі:

- інші операційні доходи (проценти за кредитами, наданими членам Кредитної спілки); – 703 тис. грн.
- інші доходи (повернення членами Кредитної спілки суми судового збора, який був сплачений за них, під час подання справи до суду). – 2 тис. грн.
- дохід від участі в капіталі (нарахування відсотків на обов'язковий пайовий внесок до ОКС НАКСУ) – 1 тис. грн.

Облік витрат відповідає П(С)БО 16 "Витрати". Для узагальнення інформації про витрати Кредитна спілка використовує рахунки витрат 8-го класу.

Загальна сума витрат за 2014 р. склала **645** тис. грн., у тому числі:

- адміністративні витрати; – 455 тис. грн.;
- інші операційні витрати (нараховані відсотки на депозитні вклади; формування резерву забезпечення покриття збитків; відсотки за списаними кредитами, ПДФО за списаними кредитами). – 175 тис. грн.;
- фінансові витрати (відсотки за отриманими кредитами від ОКС НАКСУ); – 13 тис. грн.;
- витрати на збут (реклама). – 2 тис. грн.

Таким чином, за наслідками фінансово-господарської діяльності Кредитна спілка в 2014 р. отримала прибуток у сумі **61** тис. грн., який визначено у відповідності до вимог норм діючого законодавства України.

### *Довідка про фінансовий стан Кредитної спілки на 31.12.2014 р.*

Показники	на 31.12.2014	Норматив
1. Коефіцієнт платоспроможності	0,48	Не менше 0,08
2. Коефіцієнт ліквідності:		
2.1. Миттєва ліквідність	-	Не менше 0,1
2.2 Короткострокова ліквідність	1,58	Не менше 1
3. Кредити до активів	0,94	Не менше 0,6
4. Проблемні кредити до кредитів	0,06	Не більше 0,1
5. Коефіцієнт (фінансової стійкості) (автономії)	0,60	Теоретичне значення коефіцієнта не менш 0,5.
6 Коефіцієнт фінансування (структура капіталу)	0,65	Кредитної спілки має залежність від зовнішніх займів. Теоретичне значення коефіцієнта не більше 1.

Кредитна спілка "Благо" на 31 грудня 2014 р. ліквідна, платоспроможна.

### Основні відомості про аудиторську фірму

Назва аудиторської фірми	Приватне підприємство "Аудиторська фірма "Синтез-Аудит-Фінанс"
Ідентифікаційний код юридичної особи	23877071
Юридична адреса Місцезнаходження юридичної особи	69091, м. Запоріжжя, вул. Немировича-Данченка, буд. 60, кв. 4.
Номер, дата видачі свідоцтва про державну реєстрацію.	Виписка з єдиного державного реєстру юридичних осіб та фізичних осіб-підприємців серії ААБ № 474088, номер запису в Єдиному державному реєстрі юридичних осіб та фізичних осіб-підприємців № 1 103 145 0000 030872 від 31.01.1996 р., видана Виконавчим комітетом Запорізької міської ради.
Номер, дата видачі свідоцтва про внесення до Реєстру суб'єктів, які можуть здійснювати аудиторську діяльність	№ 1372, видане рішенням Аудиторської палати України № 98 від 26.01.2001 р., подовженого рішенням Аудиторської палати України 23.12.2010 року № 224/3, дійсне до 23.12.2015 року.
Номер, дата видачі свідоцтва про включення до реєстру аудиторських фірм та аудиторів, які можуть проводити аудиторські перевірки фінансових установ	№ 0065, видане розпорядженням Національної комісії, що здійснює державне регулювання у сфері ринків фінансових послуг № 3220 від 17.09.2013 року, дійсне до 23.12.2015 р.
Номер, дата видачі сертифіката аудитора	Серія А № 000051, виданий рішенням Аудиторської палати України від 23.12.1993 р., дійсний до 23.12.2017 р.
Телефон	(061) 212-00-97; 212-05-81
Дата і номер договору на проведення аудиту	від 20.11.2014 р. № 112/2014
Дата початку і дата закінчення проведення аудиту	20.11.2014 р. – 01.04.2015 р.


Генеральний директор

ПП "Аудиторська фірма "Синтез-Аудит-Фінанс"

Свідоцтво про включення до Реєстру аудиторських фірм та аудиторів №1372, видане рішенням Аудиторської палати України № 98 від 26.01.2001 р., подовжене рішенням Аудиторської палати України №224/3 від 23.12.2010 р., дійсне до 23.12.2015 р.

Свідоцтво про включення до реєстру аудиторських фірм та аудиторів, які можуть проводити аудиторські перевірки фінансових установ № 0065, виданого розпорядженням Національної комісії, що здійснює державне регулювання у сфері ринків фінансових послуг № 3220 від 17.09.2013 року, дійсне до 23.12.2015 р.

В. Г. Гончарова  
- сертифікат серії А № 000051, виданий рішенням АПУ від 23.12.1993 р., дійсний до 23.12.2017 р.



Адреса: 69091 м. Запоріжжя, вул. Немировича-Данченко, 60, оф. 4

т. (061) 212-00-97

"01" квітня 2015 р.

Додаток 1  
до Національного положення (стандарту) бухгалтерського обліку  
1 «Загальні вимоги до фінансової звітності»

Підприємство Кредитна спілка "Благо"  
Територія Запорізька область, м. Бердянськ  
Організаційно-правова форма господарювання кредитна спілка  
Вид економічної діяльності інші види кредитування  
Середня кількість працівників 4  
Адреса, телефон м. Бердянськ, вул. Дзержинського, 29,6 46-0-46

Дата (рік, місяць, число)	КОДИ
за СДРПОУ	31.12.2014
за КОАТУУ	20517874
за КОПФГ	2310400000
за КВЕД	925
	64.92

Одиниця виміру: тис. грн. без десяткового знака (окрім розділу IV Звіту про фінансові результати (Звіту про сукупний дохід) (форма N 2), грошові показники якого наводяться в гривнях з копійками)  
Складено (зробити позначку "√" у відповідній клітинці):  
за положеннями (стандартами) бухгалтерського обліку  
за міжнародними стандартами фінансової звітності

√

**Баланс (Звіт про фінансовий стан)**

на 31 грудня 2014 року

Форма № 1

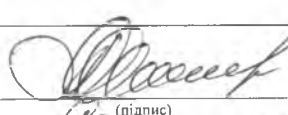
Код за ДКУД 1801001

Актив	Код рядка	На початок звітного періоду	На кінець звітного періоду
1	2	3	4
<b>I. Необоротні активи</b>			
Нематеріальні активи:	1000	11	9
первісна вартість	1001	15	14
накопичена амортизація	1002	4	5
Незавершені капітальні інвестиції	1005	-	-
Основні засоби:	1010	25	28
первісна вартість	1011	170	182
знос	1012	145	154
Інвестиційна нерухомість	1015	-	-
первісна вартість	1016	-	-
знос	1017	-	-
Довгострокові біологічні активи:	1020	-	-
первісна вартість	1021	-	-
накопичена амортизація	1022	-	-
Довгострокові фінансові інвестиції: які обліковуються за методом участі в капіталі інших підприємств	1030	-	-
інші фінансові інвестиції	1035	37	37
Довгострокова дебіторська заборгованість	1040	-	-
Відстрочені податкові активи	1045	-	-
Гудвіл	1050	-	-
Відстрочені аквізиційні витрати	1060	-	-
Залишок коштів у централізованих страхових резервних фондах	1065	-	-
Інші необоротні активи	1090	-	-
<b>Усього за розділом I</b>	<b>1095</b>	<b>73</b>	<b>74</b>
<b>II. Оборотні активи</b>			
Запаси	1100	-	-
Виробничі запаси	1101	-	-
Незавершене виробництво	1102	-	-
Готова продукція	1103	-	-
Товари	1104	-	-
Поточні біологічні активи	1110	-	-
Депозити перестраховування	1115	-	-
Векселі одержані	1120	-	-
Дебіторська заборгованість за продукцію, товари, роботи, послуги	1125	-	-
Дебіторська заборгованість за розрахунками: за виданими авансами	1130	1	1
з бюджетом	1135	-	-
у тому числі з податку на прибуток	1136	-	-
з нарахованих доходів	1140	249	270
із внутрішніх розрахунків	1145	-	-
Інша поточна дебіторська заборгованість	1155	1424	1116
Поточні фінансові інвестиції	1160	-	-
Грошові кошти та їх еквіваленти:	1165	74	18
Готівка	1166	30	6
Рахунки в банках	1167	44	12
Витрати майбутніх періодів	1170	7	9
Частка перестраховика у страхових резервах	1180	-	-
у тому числі в	1181	-	-

резервах довгострокових зобов'язань			
резервах збитків або резервах належних виплат	1182	-	-
резервах незароблених премій	1183	-	-
інших страхових резервах	1184	-	-
Інші оборотні активи	1190	-	-
Усього за розділом II	1195	1755	1414
<b>III. Необоротні активи, утримувані для продажу, та групи вибуття</b>	<b>1200</b>	<b>-</b>	<b>-</b>
<b>Баланс</b>	<b>1300</b>	<b>1828</b>	<b>1488</b>

Пасив	Код рядка	На початок звітної періоду	На кінець звітної періоду
1	2	3	4
<b>I. Власний капітал</b>			
Зареєстрований (пайовий) капітал	1400	349	383
Внески до незареєстрованого статутного капіталу	1401	-	-
Капітал у дооцінках	1405	-	-
Додатковий капітал	1410	-	-
Емісійний дохід	1411	-	-
Накопичені курсові різниці	1412	-	-
Резервний капітал	1415	190	247
Нерозподілений прибуток (непокритий збиток)	1420	264	270
Неоплачений капітал	1425	(-)	(-)
Вилучений капітал	1430	(-)	(-)
Інші резерви	1435	-	-
Усього за розділом I	1495	803	900
<b>II. Довгострокові зобов'язання і забезпечення</b>			
Відстрочені податкові зобов'язання	1500	-	-
Пенсійні зобов'язання	1505	-	-
Довгострокові кредити банків	1510	-	-
Інші довгострокові зобов'язання	1515	121	-
Довгострокові забезпечення	1520	-	-
Довгострокові забезпечення витрат персоналу	1521	-	-
Цільове фінансування	1525	-	-
Благодійна допомога	1526	-	-
Страхові резерви	1530	-	-
у тому числі:	1531	-	-
резерв довгострокових зобов'язань	1532	-	-
резерв збитків або резерв належних виплат	1533	-	-
резерв незароблених премій	1534	-	-
інші страхові резерви	1535	-	-
Інвестиційні контракти	1540	-	-
Призовий фонд	1545	-	-
Резерв на виплату джек-поту	1545	-	-
Усього за розділом II	1595	121	-
<b>III. Поточні зобов'язання і забезпечення</b>			
Короткострокові кредити банків	1600	-	-
Векселі видані	1605	-	-
Поточна кредиторська заборгованість за: довгостроковими зобов'язаннями	1610	788	471
товари, роботи, послуги	1615	-	-
розрахунками з бюджетом	1620	2	3
у тому числі з податку на прибуток	1621	-	-
розрахунками зі страхування	1625	5	2
розрахунками з оплати праці	1630	11	5
за одержаними авансами	1635	-	-
за розрахунками з учасниками	1640	-	-
із внутрішніх розрахунків	1645	-	-
за страховою діяльністю	1650	-	-
Поточні забезпечення	1660	-	70
Доходи майбутніх періодів	1665	-	-
Відстрочені комісійні доходи від перестраховиків	1670	-	-
Інші поточні зобов'язання	1690	98	37
Усього за розділом III	1695	904	588
<b>IV. Зобов'язання, пов'язані з необоротними активами, утримуваними для продажу, та групами вибуття</b>	<b>1700</b>	<b>-</b>	<b>-</b>
<b>V. Чиста вартість активів недержавного пенсійного фонду</b>	<b>1800</b>	<b>-</b>	<b>-</b>
<b>Баланс</b>	<b>1900</b>	<b>1828</b>	<b>1488</b>

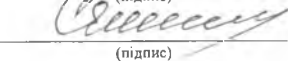
Керівник



Олійник А.Ф.

(ініціали та прізвище)

Головний бухгалтер



Зайцева С.А.

(ініціали та прізвище)



КОДИ

31.12.2014

20517874

Дата (рік, місяць, число)

за ЄДРПОУ

Підприємство **Кредитна спілка "Благо"**

(найменування)

**Звіт про фінансові результати (Звіт про сукупний дохід)**за   р.

Форма № 2

Код за ДКУД **I. ФІНАНСОВІ РЕЗУЛЬТАТИ**

Стаття	Код рядка	За звітний період	За аналогічний період попереднього року
1	2	3	4
Чистий дохід від реалізації продукції (товарів, робіт, послуг)	2000	-	-
Чисті зароблені страхові премії	2010	-	-
Премії підписані, валова сума	2011	-	-
Премії, передані у перестраховування	2012	-	-
Зміна резерву незароблених премій, валова сума	2013	-	-
Зміна частки перестраховиків у резерві незароблених премій	2014	-	-
Собівартість реалізованої продукції (товарів, робіт, послуг)	2050	(-)	(-)
Чисті понесені збитки за страховими виплатами	2070	-	-
<b>Валовий:</b>			
прибуток	2090	-	-
збиток	2095	(-)	(-)
Дохід (витрати) від зміни у резервах довгострокових зобов'язань	2105	-	-
Дохід (витрати) від зміни інших страхових резервів	2110	-	-
Зміна інших страхових резервів, валова сума	2111	-	-
Зміна частки перестраховиків в інших страхових резервах	2112	-	-
Інші операційні доходи	2120	703	849
Дохід від зміни вартості активів, які оцінюються за справедливою вартістю	2121	-	-
Дохід від первісного визнання біологічних активів і сільськогосподарської продукції	2122	-	-
Адміністративні витрати	2130	(455)	(354)
Витрати на збут	2150	(2)	(2)
Інші операційні витрати	2180	(175)	(207)
Витрат від зміни вартості активів, які оцінюються за справедливою вартістю	2181	-	-
Витрат від первісного визнання біологічних активів і сільськогосподарської продукції	2182	-	-
<b>Фінансовий результат від операційної діяльності:</b>			
прибуток	2190	71	286
збиток	2195	(-)	(-)
Дохід від участі в капіталі	2200	1	-
Інші фінансові доходи	2220	-	4
Інші доходи	2240	2	-
Дохід від благодійної допомоги	2241	-	-
Фінансові витрати	2250	(13)	(260)
Втрати від участі в капіталі	2255	(-)	(-)
Інші витрати	2270	(-)	(-)
Прибуток (збиток) від впливу інфляції на монетарні статті	2275	-	-
<b>Фінансовий результат до оподаткування:</b>			
прибуток	2290	61	30
збиток	2295	(-)	(-)
Витрати (дохід) з податку на прибуток	2300	-	-
Прибуток (збиток) від припиненої діяльності після оподаткування	2305	-	-
<b>Чистий фінансовий результат:</b>			
прибуток	2350	61	30
збиток	2355	(-)	(-)

**II. СУКУПНИЙ ДОХІД**

Стаття	Код рядка	За звітний період	За аналогічний період попереднього року
1	2	3	4
Дооцінка (уцінка) необоротних активів	2400	-	-
Дооцінка (уцінка) фінансових інструментів	2405	-	-
Накопичені курсові різниці	2410	-	-
Частка іншого сукупного доходу асоційованих та спільних підприємств	2415	-	-
Інший сукупний дохід	2445	-	-
<b>Інший сукупний дохід до оподаткування</b>	<b>2450</b>	-	-
Податок на прибуток, пов'язаний з іншим сукупним доходом	2455	-	-
<b>Інший сукупний дохід після оподаткування</b>	<b>2460</b>	-	-
<b>Сукупний дохід (сума рядків 2350, 2355 та 2460)</b>	<b>2465</b>	<b>61</b>	<b>30</b>

**III. ЕЛЕМЕНТИ ОПЕРАЦІЙНИХ ВИТРАТ**

Назва статті	Код рядка	За звітний період	За аналогічний період попереднього року
1	2	3	4
Матеріальні затрати	2500	3	1
Витрати на оплату праці	2505	258	187
Відрахування на соціальні заходи	2510	95	68
Амортизація	2515	11	23
Інші операційні витрати	2520	265	263
<b>Разом</b>	<b>2550</b>	<b>632</b>	<b>542</b>

IV. РОЗРАХУНОК ПОКАЗНИКІВ ПРИБУТКОВОСТІ АКЦІЙ

Назва статті	Код рядка	За звітний період	За аналогічний період попереднього року
1	2	3	4
Середньорічна кількість простих акцій	2600	-	-
Скоригована середньорічна кількість простих акцій	2605	-	-
Чистий прибуток (збиток) на одну просту акцію	2610	-	-
Скоригований чистий прибуток (збиток) на одну просту акцію	2615	-	-
Дивіденди на одну просту акцію	2650	-	-

Керівник

*[Handwritten signature]*  
(підпис)

Олійник А.Ф.

(ініціали та прізвище)

Головний бухгалтер

*[Handwritten signature]*  
(підпис)

Зайцева С.А.

(ініціали та прізвище)





Підприємство Кредитна спілка "Благо"  
(найменування)

Дата (рік, місяць, число)  
за ЄДРПОУ

КОДИ

31.12.2014

20517874

Звіт про рух грошових коштів (за прямим методом)  
за 2014 рік

Стаття	Форма № 3 Код рядка	Код за ДКУД	1801004
1	2	За звітний період	За аналогічний період попереднього року
3	4		
<b>I. Рух коштів у результаті операційної діяльності</b>		-	-
Надходження від Реалізації продукції (товарів, робіт, послуг)	3000	-	-
Повернення податків і зборів	3005	2	-
у тому числі податку на додану вартість	3006	-	-
Цільового фінансування	3010	-	-
Надходження від отримання субсидій, дотацій	3011	-	-
Надходження авансів від покупців і замовників	3015	-	-
Надходження від повернення авансів	3020	-	-
Надходження від відсотків за залишками коштів на поточних рахунках	3025	-	-
Надходження від боржників неустойки (штрафів, пені)	3035	-	-
Надходження від операційної оренди	3040	-	-
Надходження від отримання роялті, авторських винагород	3045	-	-
Надходження від страхових премій	3050	-	-
Надходження фінансових установ від повернення позик	3055	2237	-
Інші надходження	3095	1001	822
Витрачання на оплату товарів (робіт, послуг)	3100	(49)	(72)
Праці	3105	(174)	(151)
Відрахувань на соціальні заходи	3110	(86)	(74)
Зобов'язань з податків і зборів	3115	(42)	(32)
Витрачання на оплату зобов'язань з податку на прибуток	3116	-	-
Витрачання на оплату зобов'язань з податку на додану вартість	3117	-	-
Витрачання на оплату зобов'язань з інших податків і зборів	3118	-	-
Витрачання на оплату авансів	3135	-	-
Витрачання на оплату повернення авансів	3140	-	-
Витрачання на оплату цільових внесків	3145	-	-
Витрачання на оплату зобов'язань за страховими контрактами	3150	-	-
Витрачання фінансових установ на надання позик	3155	(1939)	-
Інші витрачання	3190	(1059)	(6)
Чистий рух коштів від операційної діяльності	3195	(109)	487
<b>II. Рух коштів у результаті інвестиційної діяльності</b>		-	-
Надходження від реалізації фінансових інвестицій	3200	-	-
необоротних активів	3205	-	-
Надходження від отриманих відсотків	3215	-	-
дивідендів	3220	-	-
Надходження від деривативів	3225	-	-
Надходження від погашення позик	3230	-	-
Надходження від вибуття дочірнього підприємства та іншої господарської одиниці	3235	-	-
Інші надходження	3250	-	-
Витрачання на придбання фінансових інвестицій	3255	(-)	(-)
необоротних активів	3260	(12)	(10)
Виплати за деривативами	3270	(-)	(-)
Витрачання на надання позик	3275	-	-

Витрачання на придбання дочірнього підприємства та іншої господарської одиниці	3280	-	-
Інші платежі	3290	(-)	(11)
Чистий рух коштів від інвестиційної діяльності	3295	(12)	(21)
<b>III. Рух коштів у результаті фінансової діяльності</b>		-	-
Надходження від: Власного капіталу	3300	375	195
Отримання позик	3305	150	100
Надходження від продажу частки в дочірньому підприємстві	3310	-	-
Інші надходження	3340	-	3655
Витрачання на	3345	(-)	(-)
Погашення позик	3350	(108)	(218)
Сплату дивідендів	3355	(-)	(-)
Витрачання на сплату відсотків	3360	(12)	(14)
Витрачання на сплату заборгованості з фінансової оренди	3365	(-)	(-)
Витрачання на придбання частки в дочірньому підприємстві	3370	-	-
Витрачання на виплати неконтрольованим часткам у дочірніх підприємствах	3375	-	-
Інші платежі	3390	(340)	(4165)
Чистий рух коштів від фінансової діяльності	3395	65	(447)
Чистий рух грошових коштів за звітний період	3400	(56)	19
Залишок коштів на початок року	3405	74	55
Вплив зміни валютних курсів на залишок коштів	3410	-	-
Залишок коштів на кінець року	3415	18	74

Керівник

Олійник А.Ф.

Головний бухгалтер

Зайцева С.А.



Підприємство Кредитна спілка "Благо"

Дата (рік, місяць, число)

КОДИ

31.12.2014

за ЄДРПОУ

20517874

## Звіт про власний капітал

за рік 2014 р.

Форма № 4

Код за ДКУД

1801005

Стаття	Код рядка	Зареєстрований капітал	Капітал у дооцінках	Додатковий капітал	Резервний капітал	Нерозподілений прибуток (непокритий збиток)	Неоплачений капітал	Вилучений капітал	Всього
1	2	3	4	5	6	7	8	9	10
Залишок на початок року	4000	349	-	-	190	264	-	-	803
<b>Коригування:</b>									
Зміна облікової політики	4005	-	-	-	-	-	-	-	-
Виправлення помилок	4010	-	-	-	-	-	-	-	-
Інші зміни	4090	-	-	-	-	-	-	-	-
Скоригований залишок на початок року	4095	349	-	-	190	264	-	-	803
Чистий прибуток (збиток) за звітний період	4100	-	-	-	-	61	-	-	61
Інший сукупний дохід за звітний період	4110	-	-	-	-	-	-	-	-
Дооцінка (уцінка) необоротних активів	4111	-	-	-	-	-	-	-	-
Дооцінка (уцінка) фінансових інструментів	4112	-	-	-	-	-	-	-	-
Накопичені курсові різниці	4113	-	-	-	-	-	-	-	-
Частка іншого сукупного доходу асоційованих і спільних підприємств	4114	-	-	-	-	-	-	-	-
Інший сукупний дохід	4116	-	-	-	-	-	-	-	-
<b>Розподіл прибутку</b>									
Виплати власникам (дивіденди)	4200	-	-	-	-	-	-	-	-
Спрямування прибутку до зареєстрованого капіталу	4205	-	-	-	-	-	-	-	-
Відрахування до резервного капіталу	4210	-	-	-	55	(55)	-	-	-
Сума чистого прибутку, належна до бюджету відповідно до законодавства	4215	-	-	-	-	-	-	-	-
Сума чистого прибутку на створення спеціальних (щільових) фондів	4220	-	-	-	-	-	-	-	-
Сума чистого прибутку на матеріальне заохочення	4225	-	-	-	-	-	-	-	-
<b>Внески учасників:</b>									
Внески до капіталу	4240	373	-	-	2	-	-	-	375
Погашення заборгованості з капіталу	4245	-	-	-	-	-	-	-	-
<b>Вилучення капіталу:</b>									
Викуп акцій (часток)	4260	-	-	-	-	-	-	-	-
Перепродаж викуплених акцій (часток)	4265	-	-	-	-	-	-	-	-
Анулювання викуплених акцій (часток)	4270	-	-	-	-	-	-	-	-
Вилучення частки в капіталі	4275	(339)	-	-	-	-	-	-	(339)
Зменшення номінальної вартості акцій	4280	-	-	-	-	-	-	-	-
Інші зміни в капіталі	4290	-	-	-	-	-	-	-	-
Придбання (продаж) неконтрольованої частки в дочірньому підприємстві	4291	-	-	-	-	-	-	-	-
Разом змін у капіталі	4295	34	-	-	57	6	-	-	97
Залишок на кінець року	4300	383	-	-	247	270	-	-	900

Керівник

Олійник А.Ф.

Головний бухгалтер

Зайцева С.А.



Підприємство **Кредитна спілка "Благо"**  
 Територія **Запорізька область, м. Бердянськ**  
 Орган державного управління  
 Організаційно-правова форма господарювання **кредитна спілка**  
 Вид економічної діяльності **інші види кредитування**  
 Одиниця виміру. тис. грн.

Дата  
 за ЄДРПОУ  
 за КОАТУУ  
 за СПОДУ  
 за КОПФГ  
 за КВЕД

КОДИ
31.12.2014
20517874
2310400000
925
64.92

### ПРИМІТКИ ДО РІЧНОЇ ФІНАНСОВОЇ ЗВІТНОСТІ

за **2014** рік

#### I. Нематеріальні активи

Форма N 5

Код за ДКУД **1801008**

Групи нематеріальних активів	Код рядка	Залишок на початок року		Надійшло за рік	Переоцінка (дооцінка +, уцінка -)		Вибуло за рік		Нараховано амортизації за рік	Втрати від зменшення корисності за рік	Інші зміни за рік		Залишок на кінець року	
		первісна (пероцінена) вартість	накопичена амортизація		первісна (пероцінена) вартість	накопичена амортизація	первісна (пероцінена) вартість	накопичена амортизація			первісна (пероцінена) вартість	накопичена амортизація	первісна (пероцінена) вартість	накопичена амортизація
1	2	3	4	5	6	7	8	9	10	11	12	13	14	15
Права користування природними ресурсами	010	-	-	-	-	-	-	-	-	-	-	-	-	-
Права користування майном	020	-	-	-	-	-	-	-	-	-	-	-	-	-
Права на комерційні позначення	030	-	-	-	-	-	-	-	-	-	-	-	-	-
Права на об'єкти промислової властивості	040	-	-	-	-	-	-	-	-	-	-	-	-	-
Авторське право та суміжні з ним права	050	-	-	-	-	-	-	-	-	-	-	-	-	-
-	060	-	-	-	-	-	-	-	-	-	-	-	-	-
Інші нематеріальні активи	070	15	4	-	-	-	1	1	2	-	-	-	14	5
<b>Разом</b>	<b>080</b>	<b>15</b>	<b>4</b>	<b>-</b>	<b>-</b>	<b>-</b>	<b>1</b>	<b>1</b>	<b>2</b>	<b>-</b>	<b>-</b>	<b>-</b>	<b>14</b>	<b>5</b>
Гудвіл	090	-	-	-	-	-	-	-	-	-	-	-	-	-

3 рядка 080 графа 14 вартість нематеріальних активів, щодо яких існує обмеження права власності вартість оформлених у заставу нематеріальних активів  
 вартість створених підприємством нематеріальних активів  
 3 рядка 080 графа 5 вартість нематеріальних активів, отриманих за рахунок цільових асигнувань  
 3 рядка 080 графа 15 накопичена амортизація нематеріальних активів, щодо яких існує обмеження права власності

(081)  
 (082)  
 (083)  
 (084)  
 (085)

-
-
-
-
-

## II. Основні засоби

Групи основних засобів	Код рядка	Залишок на початок року		Надійшло за рік	Переоцінка дооцінка +, уцінка -)		Вибуло за рік		Нараховано амортизації за рік	Втрати від зменшення корисності	Інші зміни за рік		Залишок на кінець року		у тому числі			
		первісна (переоцінена) вартість	знос		первісної (переоціненої) вартості	зносу	первісна (переоцінена) вартість	зносу			первісно і (переоціненої) вартості	зносу	первісна (переоцінена) вартість	знос	одержані за фінансовою орендою		передані в оперативну оренду	
															первісна (переоцінена) вартість	знос	первісна (переоцінена) вартість	знос
1	2	3	4	5	6	7	8	9	10	11	12	13	14	15	16	17	18	19
Земельні ділянки	100	-	-	-	-	-	-	-	-	-	-	-	-	-	-	-	-	-
Інвестиційна нерухомість	105	-	-	-	-	-	-	-	-	-	-	-	-	-	-	-	-	-
Капітальні витрати на поліпшення земель	100	-	-	-	-	-	-	-	-	-	-	-	-	-	-	-	-	-
Будинки, споруди та передавальні пристрої	120	-	-	-	-	-	-	-	-	-	-	-	-	-	-	-	-	-
Машини та обладнання	130	30	23	-	-	-	-	-	2	-	-	-	30	25	-	-	-	-
Транспортні засоби	140	107	106	-	-	-	-	-	1	-	-	-	107	107	-	-	-	-
Інструменти, прилади, інвентар (меблі)	150	16	11	-	-	-	-	-	1	-	-	-	16	12	-	-	-	-
Тварини	160	-	-	-	-	-	-	-	-	-	-	-	-	-	-	-	-	-
Багаторічні насадження	170	-	-	-	-	-	-	-	-	-	-	-	-	-	-	-	-	-
Інші основні засоби	180	-	-	-	-	-	-	-	-	-	-	-	-	-	-	-	-	-
Бібліотечні фонди	190	-	-	-	-	-	-	-	-	-	-	-	-	-	-	-	-	-
Малоцінні необоротні матеріальні активи	200	7	4	1	-	-	-	-	-	-	-	-	8	4	-	-	-	-
Тимчасові (нетитульні) споруди	210	-	-	-	-	-	-	-	-	-	-	-	-	-	-	-	-	-
Природні ресурси	220	-	-	-	-	-	-	-	-	-	-	-	-	-	-	-	-	-
Інвентарна тара	230	-	-	-	-	-	-	-	-	-	-	-	-	-	-	-	-	-
Предмети прокату	240	-	-	-	-	-	-	-	-	-	-	-	-	-	-	-	-	-
Інші необоротні матеріальні активи	250	10	1	11	-	-	-	-	5	-	-	-	21	6	-	-	-	-
Разом	260	170	145	12	-	-	-	-	9	-	-	-	182	154	-	-	-	-

3 рядка 260 графа 14 вартість основних засобів, щодо яких існують передбачені чинним законодавством обмеження права власності	(261)	-
вартість оформлених у заставу основних засобів	(262)	-
залишкова вартість основних засобів, що тимчасово не використовуються (консервація, реконструкція тощо)	(263)	-
первісна (переоцінена) вартість повністю амортизованих основних засобів	(264)	119
основні засоби орендованих цілісних майнових комплексів	(264.1)	-
первісна (переоцінена) вартість повністю амортизованих основних засобів	(265)	-
залишкова вартість основних засобів, утрачених унаслідок надзвичайних подій	(265.1)	-
3 рядка 260 графа 5 вартість основних засобів, придбаних за рахунок цільового фінансування	(266)	-
Вартість основних засобів, що взяті в операційну оренду	(267)	-
3 рядка 260 графа 15 знос основних засобів, щодо яких існують обмеження права власності	(268)	-
Вартість інвестиційної нерухомості, оціненої за справедливою вартістю	(269)	-

### III. Капітальні інвестиції

Найменування показника	Код рядка	За рік	На кінець року
1	2	3	4
Капітальне будівництво	280	-	-
Придбання (виготовлення) основних засобів	290	-	-
Придбання (виготовлення) інших необоротних матеріальних засобів	300	12	-
Придбання (створення) нематеріальних активів	310	-	-
Придбання (виращування) довгострокових біологічних активів	320	-	-
Інші	330	-	-
Разом	340	12	-

З рядка 340 графа 3

Капітальні інвестиції в інвестиційну нерухомість	(341)	-
Фінансові витрати, включені до капітальних інвестицій	(342)	-

### IV. Фінансові інвестиції

Найменування показника	Код рядка	За рік	На кінець року	
			Довгострокові	поточні
1	2	3	4	5
<b>А. Фінансові інвестиції за методом участі в капіталі в:</b>				
асоційовані підприємства	350	-	-	-
дочірні підприємства	360	-	-	-
спільну діяльність	370	-	-	-
<b>Б. Інші фінансові інвестиції в:</b>				
частки і паї у статутному капіталі інших підприємств	380	-	-	-
акції	390	-	-	-
облігації	400	-	-	-
інші	410	-	37	-
Разом (розд. А + розд. Б)	420	-	37	-

З рядка 045 графа 4 Балансу Інші довгострокові фінансові інвестиції відображені:

за собівартістю	(421)	37
за справедливою вартістю	(422)	-
за амортизованою вартістю	(423)	-

З рядка 220 графа 4 Балансу Поточні фінансові інвестиції відображені:

за собівартістю	(424)	-
за справедливою вартістю	(425)	-
за амортизованою собівартістю	(426)	-

### V. Доходи і витрати

Найменування показника	Код рядка	Доходи	Витрати
1	2	3	4
<b>А. Інші операційні доходи і витрати</b>			
Операційна оренда активів	440	-	-
Операційна курсова різниця	450	-	-
Реалізація інших оборотних активів	460	-	-
Штрафи, пені, неустойки	470	-	-
Утримання об'єктів житлово-комунального соціально-культурного призначення	480	-	-
Інші операційні доходи і витрати	490	703	175
у тому числі:			
відрахування до резерву сумнівних боргів	491	X	9
непродуктивні витрати і втрати	492	X	-
<b>Б. Доходи і втрати від участі в капіталі за інвестиціями в:</b>			
асоційовані підприємства	500	-	-
дочірні підприємства	510	-	-
спільну діяльність	520	-	-
<b>В. Інші фінансові доходи і витрати</b>			
Дивіденди	530	-	X
Проценти	540	X	13
Фінансова оренда активів	550	-	-
Інші фінансові доходи і витрати	560	-	-
<b>Г. Інші доходи та витрати</b>			
Реалізація фінансових інвестицій	570	-	-
Доходи від об'єднання підприємств	580	-	-
Результат оцінки корисності	590	-	-
Неопераційна курсова різниця	600	-	-
Безоплатно одержані активи	610	-	X
Списання необоротних активів	620	X	-
Інші доходи і витрати	630	2	-

Товарообмінні (бартерні) операції з продукцією (товарами, роботами, послугами)	(631)	-
Частка доходу від реалізації продукції (товарів, робіт, послуг) за товарообмінними (бартерними) контрактами з пов'язаними сторонами	(632)	- %
З рядків 540-560 графа 4 фінансові витрати, уключені до собівартості продукції основної діяльності	(633)	-

## VI. Грошові кошти

Найменування показника	Код рядка	На кінець року
1	2	3
Каса	640	6
Поточний рахунок у банку	650	12
Інші рахунки в банку (акредитиви, чекові книжки)	660	-
Грошові кошти в дорозі	670	-
Еквіваленти грошових коштів	680	-
Разом	690	18

З рядка 070 графа 4 Балансу Грошові кошти, використання яких обмежено (691)

## VII. Забезпечення і резерви

Види забезпечень і резервів	Код рядка	Залишок на початок року	Збільшення за звітний рік		Використано у звітному році	Сторновано використано суму у звітному році	Сума очікуваного відшкодування витрат іншою стороною, що врахована при оцінці забезпечення	Залишок на кінець року
			нараховано (створено)	додаткові відрахування				
1	2	3	4	5	6	7	8	9
Забезпечення на виплату відпусток працівникам	710	-	70	-	-	-	-	70
Забезпечення наступних витрат на додаткове пенсійне забезпечення	720	-	-	-	-	-	-	-
Забезпечення наступних витрат на виконання гарантійних зобов'язань	730	-	-	-	-	-	-	-
Забезпечення наступних витрат на реструктуризацію	740	-	-	-	-	-	-	-
Забезпечення наступних витрат на виконання зобов'язань щодо обтяжливих контрактів	750	-	-	-	-	-	-	-
-	760	-	-	-	-	-	-	-
-	770	-	-	-	-	-	-	-
Резерв сумнівних боргів	775	869	9	-	9	-	-	869
Разом	780	869	79	-	9	-	-	939

## VIII. Запаси

Найменування показника	Код рядка	Балансова вартість на кінець року	Переоцінка за рік	
			збільшення чистої вартості реалізації*	уцінка
1	2	3	4	5
Сировина і матеріали	800	-	-	-
Купівельні напівфабрикати та комплектуючі вироби	810	-	-	-
Паливо	820	-	-	-
Тара і тарні матеріали	830	-	-	-
Будівельні матеріали	840	-	-	-
Запасні частини	850	-	-	-
Матеріали сільськогосподарського призначення	860	-	-	-
Поточні біологічні активи	870	-	-	-
Малощінні та швидкозношувані предмети	880	-	-	-
Незавершене виробництво	890	-	-	-
Готова продукція	900	-	-	-
Товари	910	-	-	-
Разом	920	-	-	-

\* Визначається за п 28 Положення (стандарту) бухгалтерського обліку 9 "Запаси"

З рядка 920 графа 3 Балансова вартість запасів:

відображених за чистою вартістю реалізації

(921)

переданих у переробку

(922)

оформлених в заставу

(923)

переданих на комісію

(924)

Активи на відповідальному зберіганні (позабалансовий рахунок 02)

(925)

З рядка 275 графа 4 Балансу запаси, призначені для продажу

(926)

## IX. Дебіторська заборгованість

Найменування показника	Код рядка	Всього на кінець року	у т.ч. за строками не погашення		
			до 12 місяців	від 12 до 18 місяців	від 18 до 36 місяців
1	2	3	4	5	6
Дебіторська заборгованість за товари, роботи, послуги	940	-	-	-	-
Інша поточна дебіторська заборгованість	950	1116	369	437	310

Списано у звітному році безнадійної дебіторської заборгованості  
із рядків 940 і 950 графа 3 заборгованість з пов'язаними сторонами

(951)  
(952)

	9
	-

### Х. Нестачі і втрати від псування цінностей

Найменування показника	Код рядка	Сума
1	2	3
Виявлено (списано) за рік нестачі і втрат	960	-
Визнано заборгованістю винних осіб у звітному році	970	-
Сума нестачі і втрат, остаточне рішення щодо винуватців за якими на кінець року не прийнято (позабалансовий рахунок 072)	980	-

### ХІ. Будівельні контракти

Найменування показника	Код рядка	Сума
1	2	3
Дохід за будівельними контрактами за звітний рік	1110	-
Заборгованість на кінець звітного року:		
валова замовників	1120	-
валова замовникам	1130	-
з авансів отриманих	1140	-
Сума затриманих коштів на кінець року	1150	-
Вартість виконаних субпідрядниками робіт за незавершеними будівельними контрактами	1160	-


### ХІІ. Податок на прибуток

Найменування показника	Код рядка	Сума
1	2	3
Поточний податок на прибуток	1210	-
Відстрочені податкові активи:		
на початок звітного року	1220	-
на кінець звітного року	1225	-
Відстрочені податкові зобов'язання:		
на початок звітного року	1230	-
на кінець звітного року	1235	-
Включено до Звіту про фінансові результати - усього	1240	-
у тому числі:		
поточний податок на прибуток	1241	-
зменшення (збільшення) відстрочених податкових активів	1242	-
(зменшення) відстрочених податкових зобов'язань	1243	-
Відображено у складі власного капіталу – усього	1250	-
у тому числі:		
поточний податок на прибуток	1251	-
зменшення (збільшення) відстрочених податкових активів	1252	-
(зменшення) відстрочених податкових зобов'язань	1253	-

### ХІІІ. Використання амортизаційних відрахувань

Найменування показника	Код рядка	Сума
1	2	3
Нараховано за звітний рік	1300	11
Використано за рік - усього	1310	-
в тому числі на:		
будівництво об'єктів	1311	-
придбання (виготовлення) та поліпшення основних засобів	1312	-
з них машини та обладнання	1313	-
придбання (створення) нематеріальних активів	1314	-
погашення отриманих на капітальні інвестиції позик	1315	-
-	1316	-
-	1317	-

Керівник

  
(підпис)

Олійник А.Ф.

(ініціали та прізвище)

Головний бухгалтер

Зайцева С.А.

(ініціали та прізвище)





#### XIV. БІОЛОГІЧНІ АКТИВИ

Групи біологічних активів	Код рядка	Обліковуються за первісною вартістю									Обліковуються за справедливою вартістю					
		залишок на початок року		надійшло за рік	вибуло за рік		нараховано амортизації за рік	втрати від зменшення корисності	вигоди від відновлення корисності	залишок на кінець року		залишок на початок року	надійшло за рік	зміни вартості за рік	вибуло за рік	залишок на кінець року
		первісна вартість	накопичена амортизація		первісна вартість	накопичена амортизація				первісна вартість	накопичена амортизація					
1	2	3	4	5	6	7	8	9	10	11	12	13	14	15	16	17
Довгострокові біологічні активи – усього в тому числі:	1410	-	-	-	-	-	-	-	-	-	-	-	-	-	-	-
робоча худоба	1411	-	-	-	-	-	-	-	-	-	-	-	-	-	-	-
продуктивна худоба	1412	-	-	-	-	-	-	-	-	-	-	-	-	-	-	-
багаторічні насадження	1413	-	-	-	-	-	-	-	-	-	-	-	-	-	-	-
-	1414	-	-	-	-	-	-	-	-	-	-	-	-	-	-	-
інші довгострокові біологічні активи	1415	-	-	-	-	-	-	-	-	-	-	-	-	-	-	-
Поточні біологічні активи – усього в тому числі:	1420	-	X	-	-	X	X	-	-	-	X	-	-	-	-	-
тварини на вирощуванні та відгодівлі	1421	-	X	-	-	X	X	-	-	-	X	-	-	-	-	-
біологічні активи в стані біологічних перетворень (крім тварин на вирощуванні та відгодівлі)	1422	-	X	-	-	X	X	-	-	-	X	-	-	-	-	-
-	1423	-	X	-	-	X	X	-	-	-	X	-	-	-	-	-
інші поточні біологічні активи	1424	-	X	-	-	X	X	-	-	-	X	-	-	-	-	-
Разом	1430	-	-	-	-	-	-	-	-	-	-	-	-	-	-	-

3 рядка 1430 графа 5 і графа 14

вартість біологічних активів, придбаних за рахунок цільового фінансування

(1431)

-

3 рядка 1430 графа 6 і графа 16

залишкова вартість довгострокових біологічних активів, первісна вартість поточних біологічних активів і справедлива вартість біологічних активів, утрачених унаслідок надзвичайних подій

(1432)

-

3 рядка 1430 графа 11 і графа 17

балансова вартість біологічних активів, щодо яких існують передбачені законодавством обмеження права власності

(1433)

-

**ХV. ФІНАНСОВІ РЕЗУЛЬТАТИ ВІД ПЕРВІСНОГО ВИЗНАННЯ ТА РЕАЛІЗАЦІЇ СІЛЬСЬКОГОСПОДАРСЬКОЇ ПРОДУКЦІЇ ТА ДОДАТКОВИХ БІОЛОГІЧНИХ АКТИВІВ**

Найменування показника	Код рядка	Вартість первісного визнання	Витрати, пов'язані з біологічними перетвореннями	Результат від первісного визнання		Уценка	Виручка від реалізації	Собівартість реалізації	Фінансовий результат (прибуток +, збиток -) від	
				дохід	витрати				реалізації	первісного визнання та реалізації
1	2	3	4	5	6	7	8	9	10	11
Продукція та додаткові біологічні активи рослинництва - усього	1500	-	(-)	-	(-)	-	-	(-)	-	-
у тому числі:	1510	-	(-)	-	(-)	-	-	(-)	-	-
з них:	1511	-	(-)	-	(-)	-	-	(-)	-	-
пшениця	1511	-	(-)	-	(-)	-	-	(-)	-	-
соя	1512	-	(-)	-	(-)	-	-	(-)	-	-
соняшник	1513	-	(-)	-	(-)	-	-	(-)	-	-
ріпак	1514	-	(-)	-	(-)	-	-	(-)	-	-
цукрові буряки (фабричні)	1515	-	(-)	-	(-)	-	-	(-)	-	-
картопля	1516	-	(-)	-	(-)	-	-	(-)	-	-
плоди (зерняткові, кісточкові)	1517	-	(-)	-	(-)	-	-	(-)	-	-
інша продукція рослинництва	1518	-	(-)	-	(-)	-	-	(-)	-	-
додаткові біологічні активи рослинництва	1519	-	(-)	-	(-)	-	-	(-)	-	-
Продукція та додаткові біологічні активи тваринництва - усього	1520	-	(-)	-	(-)	-	-	(-)	-	-
у тому числі:										
приріст живої маси – усього	1530	-	(-)	-	(-)	-	-	(-)	-	-
з нього:										
великої рогатої худоби	1531	-	(-)	-	(-)	-	-	(-)	-	-
свиней	1532	-	(-)	-	(-)	-	-	(-)	-	-
молоко	1533	-	(-)	-	(-)	-	-	(-)	-	-
вовна	1534	-	(-)	-	(-)	-	-	(-)	-	-
яйця	1535	-	(-)	-	(-)	-	-	(-)	-	-
інша продукція тваринництва	1536	-	(-)	-	(-)	-	-	(-)	-	-
додаткові біологічні активи тваринництва	1537	-	(-)	-	(-)	-	-	(-)	-	-
продукція рибництва	1538	-	(-)	-	(-)	-	-	(-)	-	-
-	1539	-	(-)	-	(-)	-	-	(-)	-	-
Сільськогосподарська продукція та додаткові біологічні активи - разом	1540	-	(-)	-	(-)	-	-	(-)	-	-